
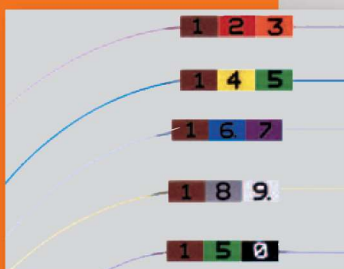




B7

Bagues de repérage en
plastique PLIO®



Bagues de repérage PLIO-V-MARKERS en chenilles prédécoupées




PLIO-V-MARKERS



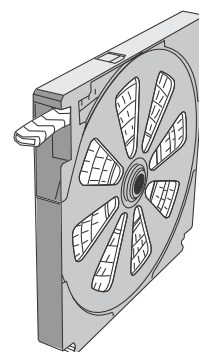

PLIO-V-MARKERS

Matière :	PVC souple
Températures d'utilisation :	-20 à +90°C
Dureté Shore A :	80 ± 3
Résistance à la rupture :	18 MPa
Allongement à la rupture :	250 %
Rigidité diélectrique :	> 20 kV/mm
Tenue à la flamme :	V0 UL94

Applications : repérage des fils et câbles de 0,6 à 8 mm de Ø ext.



- Facilité de montage sur le conducteur grâce à leur **forme ovale**.
- **Aucun outil** de montage ou de pose n'est nécessaire.
- **Solidaire du conducteur** auquel elles s'adaptent parfaitement, leur **forme en "V"** permet un **alignement correct des repères**.
- Marquage **avant connexion** des conducteurs qui peut se faire **pendant le câblage**.
- Livrables **en cassettes** juxtaposables pour une facilité de stockage et une protection des bagues-chenilles prédécoupées.
- En option, **support de distribution** permettant de regrouper des cassettes. Idéal pour **travaux de montage sur chantier**.



Autres symboles sur demande.

B7/3-01



pour V-65 uniquement

B7/4-05



Bagues de repérage PLIO-V-MARKERS en chenilles prédécoupées



PLIO-V-MARKERS



Bagues de repérage PLIO-V-MARKERS

Exemples de commande :

code groupe	détail article	code coloris	code repère
0360	00xxx	xxx	xxx

V-09		0360010101015F
V-16		0360010301015TER
V-37		0360020700053
V-65		036003110004



détail
article

type	rose	code article code international	couleurs vierges	pour câbles Ø mm	sections mm²	bagues
V-09	0360 0101 015 ***	0360 0201 *** **	0360 0301 ***	0,6 - 0,8	0,4	1000
V-11	0360 0102 015 ***	0360 0202 *** **	0360 0302 ***	0,8 - 1,1	0,4	1000
V-16	0360 0103 015 ***	0360 0203 *** **	0360 0303 ***	1,1 - 1,5	0,4	1000
V-22	0360 0104 015 ***	0360 0204 *** **	0360 0304 ***	1,3 - 2	0,5	1000
V-27	0360 0105 015 ***	0360 0205 *** **	0360 0305 ***	1,6 - 2,5	0,75 - 1	500
V-30	0360 0112 015 ***	0360 0206 *** **	0360 0306 ***	2,1 - 2,8	0,75 - 1	1000
V-37	0360 0106 015 ***	0360 0207 *** **	0360 0307 ***	2,3 - 3,4	1 - 1,5 - 2,5	500
V-40	0360 0107 015 ***	0360 0208 *** **	0360 0308 ***	2,8 - 4,2	1,5 - 2,5 - 4	500
V-50	0360 0108 015 ***	0360 0209 *** **	0360 0309 ***	3,4 - 4,9	4 - 6	500
V-60	0360 0109 015 ***	0360 0210 *** **	0360 0310 ***	3,9 - 5,7	6 - 10	500
V-65	0360 0110 015 ***	0360 0211 *** **	0360 0311 ***	4,2 - 6,6	10 - 16	500
V-80*	0360 0111 015 ***	0360 0212 *** **	0360 0312 ***	4,6 - 7,9	16	100

* livré en sachet de 5 barres de 20 pièces.

code
coloris

noir	brun	rouge	orange	jaune	vert	bleu	violet	gris	blanc	rose

code
repères


A 0360 0*** 015 A	0 0360 0*** 015 0	0 0360 0*** 010 0	0360 0*** 010
B 0360 0*** 015 B	1 0360 0*** 015 1	1 0360 0*** 006 1	0360 0*** 006
C 0360 0*** 015 C	2 0360 0*** 015 2	2 0360 0*** 007 2	0360 0*** 007
D 0360 0*** 015 D	3 0360 0*** 015 3	3 0360 0*** 005 3	0360 0*** 005
E 0360 0*** 015 E	4 0360 0*** 015 4	4 0360 0*** 004 4	0360 0*** 004
F 0360 0*** 015 F	5 0360 0*** 015 5	5 0360 0*** 003 5	0360 0*** 003
G 0360 0*** 015 G	6 0360 0*** 015 6	6 0360 0*** 002 6	0360 0*** 002
H 0360 0*** 015 H	7 0360 0*** 015 7	7 0360 0*** 008 7	0360 0*** 008
I 0360 0*** 015 I	8 0360 0*** 015 8	8 0360 0*** 013 8	0360 0*** 013
J 0360 0*** 015 J	9 0360 0*** 015 9	9 0360 0*** 001 9	0360 0*** 001
K 0360 0*** 015 K			0360 0*** 015
L 0360 0*** 015 L			
M 0360 0*** 015 M			
N 0360 0*** 015 N			
O 0360 0*** 015 O			
P 0360 0*** 015 P			
Q 0360 0*** 015 Q			
R 0360 0*** 015 R			
S 0360 0*** 015 S			
T 0360 0*** 015 T			
U 0360 0*** 015 U			
V 0360 0*** 015 V			
W 0360 0*** 015 W			
X 0360 0*** 015 X			
Y 0360 0*** 015 Y			
Z 0360 0*** 015 Z			

+	0360 0*** 015 +	+	0360 0*** 007+
-	0360 0*** 015 -	-	0360 0*** 002-
.	0360 0*** 015 .		
=	0360 0*** 015 =		
*	0360 0*** 015 *		
/	0360 0*** 015 /		
⊥	0360 0*** 015 TER		
~	0360 0*** 015 ALT		
Ω	0360 0*** 015 OHM		

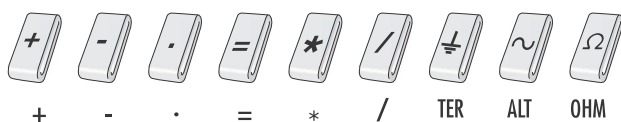


PLIO-M-MARKERS

Matière :	PVC souple
Températures d'utilisation :	-20 à +90°C
Dureté Shore A :	80 ± 3
Résistance à la rupture :	18 MPa
Allongement à la rupture :	250 %
Rigidité diélectrique :	> 20 kV/mm
Tenue au feu :	V0 UL94

Applications : repérage des fils et câbles de 0,6 à 8 mm de Ø ext.



- Facilité de montage sur le conducteur grâce à leur forme ovale.
- Aucun outil de montage n'est nécessaire : leur forme permet d'obtenir un **auto-serrage**.
- **Solidaire** du conducteur auquel elles s'adaptent parfaitement, le marquage avec les bagues PLIO-M-MARKERS doit se faire **avant la connexion** des conducteurs.
- SES-STERLING vous propose le marquage par **impressions spéciales au LASER**, à partir de données informatiques (nous consulter).
- Les bagues PLIO-M-MARKERS peuvent être livrées en TPU, qualité anti-flamme sans halogène (voir caractéristiques en page B7/3-06).



Autres symboles sur demande.

 B7/3-01



pour M-65 uniquement

B7/4-05





Bagues de repérage PLIO-M-MARKERS

Exemples de commande :

code groupe	détail article	code coloris	code repère
0362	0XXXXXX	XXXXXX	XXXXXX

M-09 036200001001F

M-16 036200009001TER

M-37 0362000150053

M-65 036202500004

6.

détail
article

type	blanc	code article code international	couleurs vierges	pour câbles Ø mm	sections mm ²	bagues
M-09	0362 0001 001 ***	0362 0011 *** **	0362 0111 ***	0,6 - 0,8	0,4	1000
M-11	0362 0002 001 ***	0362 0012 *** **	0362 0112 ***	0,8 - 1,1	0,4	1000
M-16	0362 0009 001 ***	0362 0019 *** **	0362 0119 ***	1,1 - 1,5	0,4	1000
M-22	0362 0003 001 ***	0362 0013 *** **	0362 0113 ***	1,3 - 2,0	0,5	1000
M-27	0362 0004 001 ***	0362 0014 *** **	0362 0114 ***	1,6 - 2,5	0,75 - 1	1000
M-37	0362 0005 001 ***	0362 0015 *** **	0362 0115 ***	2,3 - 3,4	1 - 1,5 - 2,5	1000
M-40	0362 0006 001 ***	0362 0016 *** **	0362 0116 ***	2,8 - 4,2	1,5 - 2,5 - 4	1000
M-50	0362 0007 001 ***	0362 0017 *** **	0362 0117 ***	3,4 - 4,9	4 - 6	1000
M-60	0362 0008 001 ***	0362 0018 *** **	0362 0118 ***	3,9 - 5,7	6 - 10	100
M-65	0362 0050 001 ***	0362 0150 *** **	0362 0250 ***	4,2 - 6,6	10 - 16	100
M-80	0362 0060 001 ***	0362 0160 *** **	0362 0260 ***	4,6 - 7,9	16	100

code
coloris

010	006	007	005	004	003	002	008	013	001	015
noir	brun	rouge	orange	jaune	vert	bleu	violet	gris	blanc	rose

code
repères

A 0362 0*** 001 A	0 0362 0*** 001 0	0 0362 0*** 010 0	0362 0*** 010
B 0362 0*** 001 B	1 0362 0*** 001 1	1 0362 0*** 006 1	0362 0*** 006
C 0362 0*** 001 C	2 0362 0*** 001 2	2 0362 0*** 007 2	0362 0*** 007
D 0362 0*** 001 D	3 0362 0*** 001 3	3 0362 0*** 005 3	0362 0*** 005
E 0362 0*** 001 E	4 0362 0*** 001 4	4 0362 0*** 004 4	0362 0*** 004
F 0362 0*** 001 F	5 0362 0*** 001 5	5 0362 0*** 003 5	0362 0*** 003
G 0362 0*** 001 G	6. 0362 0*** 001 6	6. 0362 0*** 002 6	0362 0*** 002
H 0362 0*** 001 H	7 0362 0*** 001 7	7 0362 0*** 008 7	0362 0*** 008
I 0362 0*** 001 I	8 0362 0*** 001 8	8 0362 0*** 013 8	0362 0*** 013
J 0362 0*** 001 J	9. 0362 0*** 001 9	9. 0362 0*** 001 9	0362 0*** 001
K 0362 0*** 001 K			0362 0*** 015
L 0362 0*** 001 L			
M 0362 0*** 001 M			
N 0362 0*** 001 N			
O 0362 0*** 001 O			
P 0362 0*** 001 P			
Q 0362 0*** 001 Q			
R 0362 0*** 001 R			
S 0362 0*** 001 S			
T 0362 0*** 001 T			
U 0362 0*** 001 U			
V 0362 0*** 001 V			
W 0362 0*** 001 W			
X 0362 0*** 001 X			
Y 0362 0*** 001 Y			
Z 0362 0*** 001 Z			

+	0362 0*** 001 +
-	0362 0*** 001 -
.	0362 0*** 001 .
=	0362 0*** 001 =
*	0362 0*** 001 *
/	0362 0*** 001 /
	0362 0*** 001 TER
~	0362 0*** 001 ALT
Ω	0362 0*** 001 OHM

+	0362 0*** 007 +
-	0362 0*** 002 -

Système de repérage à bride pour marquage par bagues-repères PLIO-M-MARKERS



PLIO®



• Système de repérage PLIOSTRAP-8

Couleur

004 010
jaune noir



type	code article	
PLIOSTRAP-8	0362 8200 ***	100

Applications : système de repérage destiné à l'identification des câbles dans le domaine de l'éclairage, les signalisations lumineuses et les diverses autres installations de l'espace extérieur alimentés en basse ou haute tension.

Composition du système de repérage PLIOSTRAP-8* :

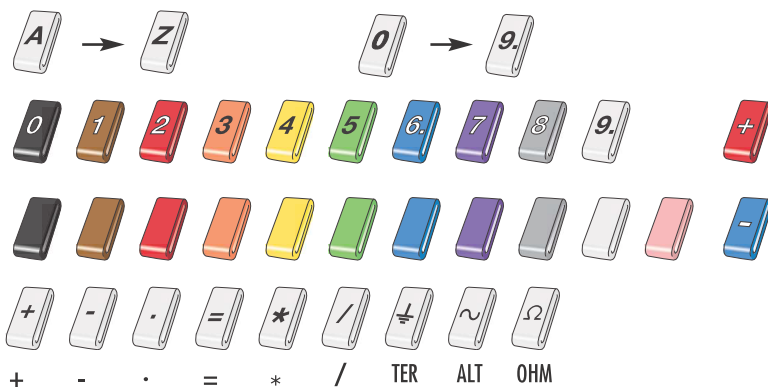

- 100 brides PLIO-8 Lg 280 mm pré-montées d'une boucle avec 2 capsules N° 2 PS
- 100 capsules N° 1 PS
- 100 attache-câbles SX 155/30 coloris noir

* Les bagues-repères sont à commander séparément.



• Bagues-repères PLIO-M-MARKERS

code article				
type	blanc	code international	couleurs vierges	bagues
M-60	0362 0008 001 ***	0362 0018 *** **	0362 0118 ***	1000



• Boîte de rangement

type	code article	dimensions extérieures (mm)			poids g	
		longueur	largeur	hauteur		
BOX PSC18	0370 0910 000	240	195	43	295	1



C12/4-01



Système de repérage par barrettes pour marquage par bagues-repères Accessoires



PLIO-MARKERS



PLIO M-***

Matière :	PVC	PE	HF
Températures d'utilisation :	-20 à +95°C	-50 à +85°C	
Dureté :	95 ±5 (Shore A)	44 (Shore D)	
Résistance à la traction :	20 MPa	16 MPa	
Allongement à la rupture :	300 %	550 %	
Applications :	pour le repérage de gros câbles ou tuyaux.		



• Barrettes porte-repères PLIO en PVC couleur pour bagues-repères M-65 + V-65

code coloris	001	002	003	004	005	007	010
	blanc	bleu	vert	jaune	orange	rouge	noir

type	code article	dimensions utiles L x l (mm)	nbre bagues M-65/barrette	
M-008 PVC	0140 0011 ***	42 x 9,5	8	100
M-012 PVC	0140 0012 ***	62 x 9,5	12	100
M-024 PVC	0140 0013 ***	122 x 9,5	24	100

• Barrettes porte-repères PLIO en PE naturel sans halogène pour bagues-repères M-65 + V-65

type	code article	dimensions utiles L x l (mm)	nbre bagues M-65/barrette	
M-008 PE	0140 0001 018	42 x 9,5	8	100
M-012 PE	0140 0002 018	62 x 9,5	12	100
M-024 PE	0140 0003 018	122 x 9,5	24	100

• Barrettes porte-repères PLIO en PE naturel sans halogène pour bagues-repères M-40 + V-40

type	code article	dimensions utiles L x l (mm)	nbre bagues M-40/barrette	
M-008/40 PE	0140 0004 018	48,5 x 4,7	8	100

• Bride de fixation PLIO en PVC pour barrettes PLIO-MARKERS

type	code article	largeur (mm)	coloris	M
PLIO 8 mm	0811 0001 010	8	noir	50
PLIO 8 mm	0811 0001 013	8	gris	50
PLIO 8 mm	0811 0001 011	8	naturel	50

• Capsules de fixation PLIO pour bride de fixation PLIO


type	code article	matière	
n°1 PS	0103 0001 010	polystyrène choc noir	500
n°1 PA	0104 0009 010	polyamide noir	500
n°1 PE	0130 0001 018	polyéthylène naturel	500

• Outil de montage pour capsules de fixation PLIO

type	code article	longueur (mm)	
2061	0408 0001 000	140	1

Exemple de commande :

code groupe	détail article	code coloris
0140	00xxx	xxx



B1/7-01



B7/3-05



C12/1-01 largeur maxi. 4,7 mm



Bagues de repérage PLIO® M-65 standard en chenille pour marquage des barrettes PLIO



PLIO-M-MARKERS



PLIO M-65

Matière : PVC souple
Températures d'utilisation : -20 à +90°C
Dureté Shore A : 80 ± 3
Résistance à la rupture : 18 MPa
Allongement à la rupture : 250 %
Rigidité diélectrique : > 20 kV/mm
Tenue au feu : V0 UL94
Conditionnement : cassette de 500 bagues
Applications : pour montage sur barrettes PLIO.



Exemples de commande :

code groupe	détail article	code coloris	code repère
0362	0070	x x x	x x x x

F 03620070001F

5 036200700045



6.

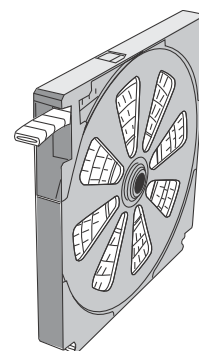
code
coloris

010	006	007	005	004	003	002	008	013	001	015
noir	brun	rouge	orange	jaune	vert	bleu	violet	gris	blanc	rose

code
repères

A	A	0362 0070 *** A	0	0	0362 0070 *** 0	0	0362 0070 010 0	0362 0070 010
B	B	0362 0070 *** B	1	1	0362 0070 *** 1	1	0362 0070 006 1	0362 0070 006
C	C	0362 0070 *** C	2	2	0362 0070 *** 2	2	0362 0070 007 2	0362 0070 007
D	D	0362 0070 *** D	3	3	0362 0070 *** 3	3	0362 0070 005 3	0362 0070 005
E	E	0362 0070 *** E	4	4	0362 0070 *** 4	4	0362 0070 004 4	0362 0070 004
F	F	0362 0070 *** F	5	5	0362 0070 *** 5	5	0362 0070 003 5	0362 0070 003
G	G	0362 0070 *** G	6.	6.	0362 0070 *** 6	6.	0362 0070 002 6	0362 0070 002
H	H	0362 0070 *** H	7	7	0362 0070 *** 7	7	0362 0070 008 7	0362 0070 008
I	I	0362 0070 *** I	8	8	0362 0070 *** 8	8	0362 0070 013 8	0362 0070 013
J	J	0362 0070 *** J	9.	9.	0362 0070 *** 9	9.	0362 0070 001 9	0362 0070 001
K	K	0362 0070 *** K						0362 0070 015
L	L	0362 0070 *** L						
M	M	0362 0070 *** M						
N	N	0362 0070 *** N						
O	O	0362 0070 *** O						
P	P	0362 0070 *** P						
Q	Q	0362 0070 *** Q						
R	R	0362 0070 *** R						
S	S	0362 0070 *** S						
T	T	0362 0070 *** T						
U	U	0362 0070 *** U						
V	V	0362 0070 *** V						
W	W	0362 0070 *** W						
X	X	0362 0070 *** X						
Y	Y	0362 0070 *** Y						
Z	Z	0362 0070 *** Z						

+	+	0362 0070 *** +	+	0362 0070 007 +
-	-	0362 0070 *** -	-	0362 0070 002 -
.	.	0362 0070 *** .		
=	=	0362 0070 *** =		
*	*	0362 0070 *** *		
/	/	0362 0070 *** /		
⊥	⊥	0362 0070 *** TER		
~	~	0362 0070 *** ALT		
Ω	Ω	0362 0070 *** OHM		



cassette de 500 bagues

B7/4-05



Système de repérage par barrettes M2 pour marquage par bagues-repères M2 PLIO-M-MARKERS




PLIO-MARKERS



PLIO M-***-M2

Matière : PVC
Températures d'utilisation : -20 à +95°C
Coloris : jaune (blanc sur demande)
Dureté : 95 ±5 (Shore A)
Résistance à la traction : 20 MPa
Allongement à la rupture : 300 %
Spécifications : V0 UL94
M2 CSTB
Applications : pour le repérage de gros câbles ou tuyaux.



- Barrettes porte-repères PLIO-M2 jaune qualité difficilement inflammable pour bagues-repères M-65-M2

type	code article	dimensions utiles L x l (mm)	nbre bagues M-65 par barrette	
M-008-M2	0369 0011 004	42 x 9,5	8	100
M-012-M2	0369 0012 004	62 x 9,5	12	100
M-024-M2	0369 0013 004	122 x 9,5	24	100



- Bride de fixation PLIO-M2 en PVC jaune qualité difficilement inflammable pour barrettes PLIO-MARKERS M2

type	code article	largeur (mm)	épaisseur (mm)	m
PLIO 8-M2	0369 0021 004	8	1	50



- Capsules de fixation PLIO PA-V2 pour bride de fixation PLIO

type	code article	matière	
n° 1 PA-V2	0369 0031 000	polyamide V2 blanc	500



B1/7-01



B7/3-05



C12/23-01 largeur maxi. 4,7 mm



Bagues de repérage PLIO® M-65 M2 en chenille pour marquage des barrettes PLIO-M2




PLIO-M-MARKERS



PLIO M-65 M2

Matière : PVC souple
Températures d'utilisation : -20 à +90°C
Dureté Shore A : 80 ±5
Résistance à la rupture : 18 MPa
Allongement à la rupture : 280 %
Rigidité diélectrique : > 20 kV/mm
Tenue au feu : V0 UL94
M2 CSTB
Conditionnement : cassette de 500 bagues
Applications : pour montage sur barrettes PLIO M2.



Exemples de commande :

code groupe	détail article	code coloris	code repère
0369	0001	x x x x x x x x	

A	03690001004A
+	03690001001+



6.

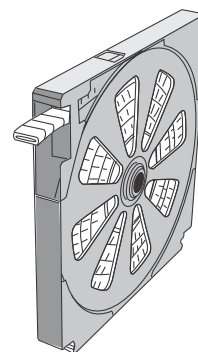
code
coloris

010	006	007	005	004	003	002	008	013	001	015
noir	brun	rouge	orange	jaune	vert	bleu	violet	gris	blanc	rose

code
repères

A A 0369 0001 *** A	0 0 0369 0001 *** 0	0 0369 0001 010 0	0 0369 0001 010
B B 0369 0001 *** B	1 1 0369 0001 *** 1	1 0369 0001 006 1	1 0369 0001 006
C C 0369 0001 *** C	2 2 0369 0001 *** 2	2 0369 0001 007 2	2 0369 0001 007
D D 0369 0001 *** D	3 3 0369 0001 *** 3	3 0369 0001 005 3	3 0369 0001 005
E E 0369 0001 *** E	4 4 0369 0001 *** 4	4 0369 0001 004 4	4 0369 0001 004
F F 0369 0001 *** F	5 5 0369 0001 *** 5	5 0369 0001 003 5	5 0369 0001 003
G G 0369 0001 *** G	6. 6. 0369 0001 *** 6	6. 0369 0001 002 6	6. 0369 0001 002
H H 0369 0001 *** H	7 7 0369 0001 *** 7	7 0369 0001 008 7	7 0369 0001 008
I I 0369 0001 *** I	8 8 0369 0001 *** 8	8 0369 0001 013 8	8 0369 0001 013
J J 0369 0001 *** J	9. 9. 0369 0001 *** 9	9. 0369 0001 001 9	9. 0369 0001 001
K K 0369 0001 *** K			015 0369 0001 015
L L 0369 0001 *** L			
M M 0369 0001 *** M			
N N 0369 0001 *** N			
O O 0369 0001 *** O			
P P 0369 0001 *** P			
Q Q 0369 0001 *** Q			
R R 0369 0001 *** R			
S S 0369 0001 *** S			
T T 0369 0001 *** T			
U U 0369 0001 *** U			
V V 0369 0001 *** V			
W W 0369 0001 *** W			
X X 0369 0001 *** X			
Y Y 0369 0001 *** Y			
Z Z 0369 0001 *** Z			

+ + 0369 0001 *** +	+ 0369 0001 007 +
- - 0369 0001 *** -	- 0369 0001 002 -
. . 0369 0001 *** .	
= = 0369 0001 *** =	
* * 0369 0001 *** *	
/ / 0369 0001 *** /	
⊥ ⊥ 0369 0001 *** TER	
~ ~ 0369 0001 *** ALT	
Ω Ω 0369 0001 *** OHM	



cassette de 500 bagues

B7/4-05



Barrettes PLIO M-*** PP

Matière : PP (polypropylène)
Coloris : blanc - noir
Températures d'utilisation : -20 à +90°C
Résistance à la traction : 22 MPa
Tenue au feu : V0 UL94
Applications : repérage dans des applications sans halogène nécessitant une haute tenue au feu (ex. : tunnel, matériel roulant, ferroviaire...).



type	code article		dimensions utiles L x l (mm)	nbre bagues M-65/barrette	
	blanc	noir			
M-008 PP	0140 0201 001	0140 0201 010	42 x 9,5	8	100
M-012 PP	0140 0202 001	0140 0202 010	62 x 9,5	12	100
M-024 PP	0140 0203 001	0140 0203 010	122 x 9,5	24	100



Bagues-repères PLIO M-65 TPU

Matière : TPU (polyuréthane thermoplastique)
Coloris : blanc - jaune
Températures d'utilisation : -30 à +90°C
Dureté Shore A : 77 ±5
Résistance à la traction : 30 MPa
Allongement à la rupture : 600%
Tenue au feu : V0 UL94
Conditionnement : cassette de 500 bagues
Applications : monter sur nos barrettes PP ou directement enfiler sur un câble de diam. 4,2 à 6,6 mm. Dans des applications sans halogène nécessitant une haute tenue au feu (ex. : tunnel, matériel roulant, ferroviaire...).



Exemple de commande :

code coloris
004
jaune
001
blanc

code groupe	détail article	code coloris	code repère
0368	0001	x x x x	x x x x

1 036800010041



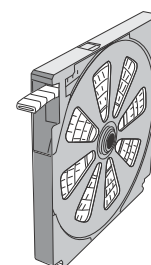
code repères

A	A	0368 0001 *** A
B	B	0368 0001 *** B
C	C	0368 0001 *** C
D	D	0368 0001 *** D
E	E	0368 0001 *** E
F	F	0368 0001 *** F
G	G	0368 0001 *** G
H	H	0368 0001 *** H
I	I	0368 0001 *** I
J	J	0368 0001 *** J
K	K	0368 0001 *** K
L	L	0368 0001 *** L
M	M	0368 0001 *** M

N	N	0368 0001 *** N
O	O	0368 0001 *** O
P	P	0368 0001 *** P
Q	Q	0368 0001 *** Q
R	R	0368 0001 *** R
S	S	0368 0001 *** S
T	T	0368 0001 *** T
U	U	0368 0001 *** U
V	V	0368 0001 *** V
W	W	0368 0001 *** W
X	X	0368 0001 *** X
Y	Y	0368 0001 *** Y
Z	Z	0368 0001 *** Z


0	0	0368 0001 *** 0
1	1	0368 0001 *** 1
2	2	0368 0001 *** 2
3	3	0368 0001 *** 3
4	4	0368 0001 *** 4
5	5	0368 0001 *** 5
6.	6.	0368 0001 *** 6
7	7	0368 0001 *** 7
8	8	0368 0001 *** 8
9.	9.	0368 0001 *** 9

+	+	0368 0001 *** +
-	-	0368 0001 *** -
.	.	0368 0001 *** .
=	=	0368 0001 *** =
*	*	0368 0001 *** *
/	/	0368 0001 *** /
⊥	⊥	0368 0001 *** TER
~	~	0368 0001 *** ALT
Ω	Ω	0368 0001 *** OHM



Autres dimensions de bagues-repères
PLIO-M-MARKERS TPU sur demande.

cassette de 500 bagues



B1/7-01

C12/23-01 Attache-câble SL V0 (AF) sans halogène, largeur maxi. 4,7 mm

PLIO PP MDE

Matière : PP chargé de pigments métalliques
Coloris : bleu métallisé
Températures d'utilisation : -20 à +70°C
Résistance chimique : bonne résistance aux acides, aux bases et aux détergents.
Spécifications : exempt d'halogène
 adapté à la réussite d'une démarche HACCP*

Applications : la présence de pigments métalliques dans la barrette et les bagues permet une détection facile grâce à un détecteur de métaux. Ce système de repérage est destiné aux industries agroalimentaire et pharmaceutique pour limiter les risques de contamination des produits, et toute autre branche confrontée à ce problème.



* HACCP : Hazard Analysis Critical Control Point
 (analyse des dangers et maîtrise des points critiques).

• Barrettes porte-repères PLIO M-*** PP MDE

type	code article	dimensions utiles L x l (mm)	nbre bagues M-65/barrette	
M-008 PP MDE	0140 1001 093	42 x 9,5	8	100
M-012 PP MDE	0140 1002 093	62 x 9,5	12	100
M-024 PP MDE	0140 1003 093	122 x 9,5	24	100


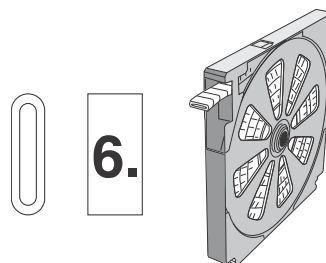


• Bagues-repères PLIO M-65 PP MDE pour barrettes PLIO M-*** PP MDE

type	code article		
M-65 PP MDE	0368 0100 093 *	en cassette	500
M-65 PP MDE EG	0368 0200 093 *	en sachet	100



A 0368 xxxx 093 A	N 0368 xxxx 093 N	0 0368 xxxx 093 0
B 0368 xxxx 093 B	O 0368 xxxx 093 O	1 0368 xxxx 093 1
C 0368 xxxx 093 C	P 0368 xxxx 093 P	2 0368 xxxx 093 2
D 0368 xxxx 093 D	Q 0368 xxxx 093 Q	3 0368 xxxx 093 3
E 0368 xxxx 093 E	R 0368 xxxx 093 R	4 0368 xxxx 093 4
F 0368 xxxx 093 F	S 0368 xxxx 093 S	5 0368 xxxx 093 5
G 0368 xxxx 093 G	T 0368 xxxx 093 T	6 0368 xxxx 093 6
H 0368 xxxx 093 H	U 0368 xxxx 093 U	7 0368 xxxx 093 7
I 0368 xxxx 093 I	V 0368 xxxx 093 V	8 0368 xxxx 093 8
J 0368 xxxx 093 J	W 0368 xxxx 093 W	9 0368 xxxx 093 9
K 0368 xxxx 093 K	X 0368 xxxx 093 X	
L 0368 xxxx 093 L	Y 0368 xxxx 093 Y	- 0368 xxxx 093 -
M 0368 xxxx 093 M	Z 0368 xxxx 093 Z	/ 0368 xxxx 093 /



cassette de 500 bagues

sachet de 100 bagues



C12/3-01 - Attache-câble SL MDE, largeur maxi. 4,7 mm



A5/1-03 - Gaine spiralée PLIOSPIRE MDE



Bagues de repérage PLIOTEX-V^{plus} en chenilles prédécoupées




PLIOTEX-V^{plus}



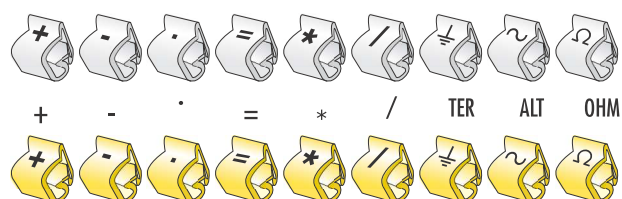


PLIOTEX-V^{plus}

Matière :	PVC souple
Températures d'utilisation :	-20 à +90°C
Dureté Shore A :	85 ± 3
Résistance à la rupture :	20 MPa
Allongement à la rupture :	300 %
Masse volumique :	1260 kg/m ³
Tenue au feu :	V0 UL94


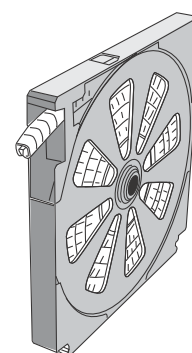
Applications : repérage des fils et câbles de 1 à 25 mm de Ø ext.



- Facilité de montage sur le conducteur grâce à la forme particulière du profilé tubulaire et sa souplesse.
- **Un outil simple** facilite la pose et la composition des marquages. Idéal pour travaux de montage sur chantier.
- **Solidaire du conducteur** auquel elles s'adaptent parfaitement, leur **forme en "V"** permet un **alignement correct des repères**.
- Marquage **avant connexion**.
- Livrables **en cassettes** juxtaposables pour une facilité de stockage et une protection des bagues-chenilles prédécoupées.
- En option, **support de distribution** permettant de regrouper des cassettes. Idéal pour **travaux de montage sur chantier**.



Autres symboles sur demande.



Bagues de repérage PLIOTEX-V^{plus} en chenilles prédécoupées



PLIOTEX-V^{plus}



Exemples de commande :

code groupe	détail article	code coloris	code repère
0370	0x x x x	x x x x	x x x x

PT-V+ 30 **F** 037000002004F

PT-V+ 45 **⏚** 03700003001TER

PT-V+ 90 **3** 037000140053

PT-V+ 150 **■** 03700025006



5

détail
article

type	blanc/jaune	code article code international	couleurs vierges	pour câbles Ø mm	sections mm ²	bagues
PT-V+ 30	0370 0002 *** **	0370 0012 *** **	0370 0022 ***	1,0 - 3,0	0,2 - 1,5	500
PT-V+ 45	0370 0003 *** **	0370 0013 *** **	0370 0023 ***	2,2 - 5,0	1 - 6	500
PT-V+ 90	0370 0004 *** **	0370 0014 *** **	0370 0024 ***	4,0 - 9,0	4 - 16	250
PT-V+ 150*	0370 0005 *** **	0370 0015 *** **	0370 0025 ***	7,0 - 16,0	16 - 70	100
PT-V+ 240*	0370 0006 *** **	0370 0016 *** **	0370 0026 ***	12,0 - 25,0	50 - 185	100

* livrés en boîte de 5 barres de 20 pièces.

code
coloris

010	006	007	005	004	003	002	008	013	001
noir	brun	rouge	orange	jaune	vert	bleu	violet	gris	blanc

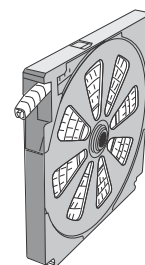
code
repères

A	A	0370 0*** ** A
B	B	0370 0*** ** B
C	C	0370 0*** ** C
D	D	0370 0*** ** D
E	E	0370 0*** ** E
F	F	0370 0*** ** F
G	G	0370 0*** ** G
H	H	0370 0*** ** H
I	I	0370 0*** ** I
J	J	0370 0*** ** J
K	K	0370 0*** ** K
L	L	0370 0*** ** L
M	M	0370 0*** ** M
N	N	0370 0*** ** N
O	O	0370 0*** ** O
P	P	0370 0*** ** P
Q	Q	0370 0*** ** Q
R	R	0370 0*** ** R
S	S	0370 0*** ** S
T	T	0370 0*** ** T
U	U	0370 0*** ** U
V	V	0370 0*** ** V
W	W	0370 0*** ** W
X	X	0370 0*** ** X
Y	Y	0370 0*** ** Y
Z	Z	0370 0*** ** Z

0	0	0370 0*** ** 0
1	1	0370 0*** ** 1
2	2	0370 0*** ** 2
3	3	0370 0*** ** 3
4	4	0370 0*** ** 4
5	5	0370 0*** ** 5
6	6	0370 0*** ** 6
7	7	0370 0*** ** 7
8	8	0370 0*** ** 8
9	9	0370 0*** ** 9
L1	L1	0370 0*** ** L1
L2	L2	0370 0*** ** L2
L3	L3	0370 0*** ** L3
A1	A1	0370 0*** ** A1
A2	A2	0370 0*** ** A2
PE	PE	0370 0*** ** PE
+	+	0370 0*** ** +
-	-	0370 0*** ** -
·	·	0370 0*** ** ·
=	=	0370 0*** ** =
*	*	0370 0*** ** *
/	/	0370 0*** ** /
⏚	⏚	0370 0*** ** TER
~	~	0370 0*** ** ALT
Ω	Ω	0370 0*** ** OHM

0	0370 0*** 010 0
1	0370 0*** 006 1
2	0370 0*** 007 2
3	0370 0*** 005 3
4	0370 0*** 004 4
5	0370 0*** 003 5
6	0370 0*** 002 6
7	0370 0*** 008 7
8	0370 0*** 013 8
9	0370 0*** 001 9
+	0370 0*** 007 +
-	0370 0*** 002 -

0	0370 0*** 010
1	0370 0*** 006
2	0370 0*** 007
3	0370 0*** 005
4	0370 0*** 004
5	0370 0*** 003
6	0370 0*** 002
7	0370 0*** 008
8	0370 0*** 013
9	0370 0*** 001



B7/4-05



Bagues de repérage PLIOTEX-V^{plus} découpées, en sachet



PLIOTEX-V^{plus}



Exemples de commande :

code groupe	détail article	code coloris	code repère
0370	0xxx	xxxx	xxxx

PT-V+ 30 **F** 03700072004F

PT-V+ 45 **⊥** 03700073001TER

PT-V+ 90 **3** 037000840053



détail article

type	blanc / jaune	code article code international	vierge blanc / jaune	pour câbles Ø mm	sections mm ²	bagues
PT-V+ 30	0370 0072 *** **	0370 0082 *** **	0370 0095 ***	1,0 - 3,0	0,2 - 1,5	100
PT-V+ 45	0370 0073 *** **	0370 0083 *** **	0370 0096 ***	2,2 - 5,0	1 - 6	100
PT-V+ 90	0370 0074 *** **	0370 0084 *** **	0370 0097 ***	4,0 - 9,0	4 - 16	100

code coloris

010	006	007	005	004	003	002	008	013	001
noir	brun	rouge	orange	jaune	vert	bleu	violet	gris	blanc

code repères

A	A	0370 0*** ** A
B	B	0370 0*** ** B
C	C	0370 0*** ** C
D	D	0370 0*** ** D
E	E	0370 0*** ** E
F	F	0370 0*** ** F
G	G	0370 0*** ** G
H	H	0370 0*** ** H
I	I	0370 0*** ** I
J	J	0370 0*** ** J
K	K	0370 0*** ** K
L	L	0370 0*** ** L
M	M	0370 0*** ** M
N	N	0370 0*** ** N
O	O	0370 0*** ** 0
P	P	0370 0*** ** P
Q	Q	0370 0*** ** Q
R	R	0370 0*** ** R
S	S	0370 0*** ** S
T	T	0370 0*** ** T
U	U	0370 0*** ** U
V	V	0370 0*** ** V
W	W	0370 0*** ** W
X	X	0370 0*** ** X
Y	Y	0370 0*** ** Y
Z	Z	0370 0*** ** Z


0	0	0370 0*** ** 0
1	1	0370 0*** ** 1
2	2	0370 0*** ** 2
3	3	0370 0*** ** 3
4	4	0370 0*** ** 4
5	5	0370 0*** ** 5
6	6	0370 0*** ** 6
7	7	0370 0*** ** 7
8	8	0370 0*** ** 8
9	9	0370 0*** ** 9

L1	L1	0370 0*** ** L1
L2	L2	0370 0*** ** L2
L3	L3	0370 0*** ** L3
A1	A1	0370 0*** ** A1
A2	A2	0370 0*** ** A2
PE	PE	0370 0*** ** PE

+	+	0370 0*** ** +
-	-	0370 0*** ** -
·	·	0370 0*** ** ·
=	=	0370 0*** ** =
*	*	0370 0*** ** *
/	/	0370 0*** ** /
⊥	⊥	0370 0*** ** TER
~	~	0370 0*** ** ALT
Ω	Ω	0370 0*** ** OHM

0	0370 0*** 010 0
1	0370 0*** 006 1
2	0370 0*** 007 2
3	0370 0*** 005 3
4	0370 0*** 004 4
5	0370 0*** 003 5
6	0370 0*** 002 6
7	0370 0*** 008 7
8	0370 0*** 013 8
9	0370 0*** 001 9

	0370 0*** 001
	0370 0*** 004



B7/4-05



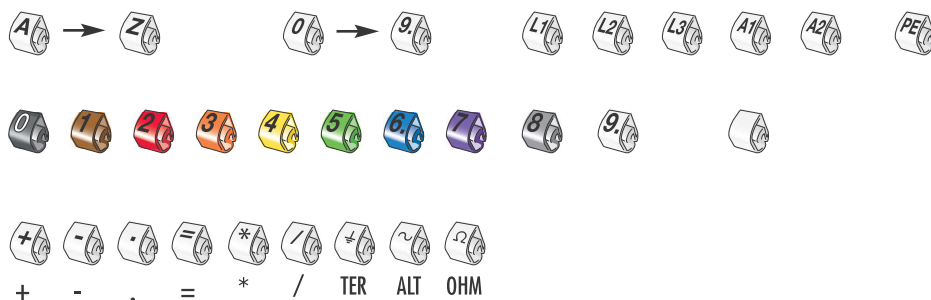
Bagues de repérage PLIOTEX^{plus} coupe droite découpées, en sachet



PLIOTEX^{plus}



Avec des caractéristiques identiques à nos bagues de repérage PLIOTEX-V^{Plus}, les bagues PLIOTEX^{Plus} n'ont pas la forme de découpe en "V" mais une **coupe droite**.



6.

Exemples de commande :

code groupe	détail article	code coloris	code repère		
0361	0xxxxxx	xxxxxx	xxxxxx	PT+ 30	F 03610472001F
0361	0xxxxxx	xxxxxx	xxxxxx	PT+ 90	3 036104840053

détail article


type	blanc	code article code international	vierge coloris blanc	pour câbles Ø mm	sections mm ²	bagues
PT+ 30	0361 0472 001 ***	0361 0482 *** **	0361 0492 001	1 - 3	0,2 - 1,5	100
PT+ 45	0361 0473 001 ***	0361 0483 *** **	0361 0493 001	2,2 - 5	1 - 6	100
PT+ 90	0361 0474 001 ***	0361 0484 *** **	0361 0494 001	4 - 9	4 - 16	100

code coloris

010	006	007	005	004	003	002	008	013	001
noir	brun	rouge	orange	jaune	vert	bleu	violet	gris	blanc

code repères




A	0361 0*** 001 A	0	0361 0*** 001 0	0	0361 0*** 010 0
B	0361 0*** 001 B	1	0361 0*** 001 1	1	0361 0*** 006 1
C	0361 0*** 001 C	2	0361 0*** 001 2	2	0361 0*** 007 2
D	0361 0*** 001 D	3	0361 0*** 001 3	3	0361 0*** 005 3
E	0361 0*** 001 E	4	0361 0*** 001 4	4	0361 0*** 004 4
F	0361 0*** 001 F	5	0361 0*** 001 5	5	0361 0*** 003 5
G	0361 0*** 001 G	6.	0361 0*** 001 6	6.	0361 0*** 002 6
H	0361 0*** 001 H	7	0361 0*** 001 7	7	0361 0*** 008 7
I	0361 0*** 001 I	8	0361 0*** 001 8	8	0361 0*** 013 8
J	0361 0*** 001 J	9.	0361 0*** 001 9	9.	0361 0*** 001 9
K	0361 0*** 001 K				
L	0361 0*** 001 L	L1	0361 0*** 001 L1		0361 0*** 001
M	0361 0*** 001 M	L2	0361 0*** 001 L2		
N	0361 0*** 001 N	L3	0361 0*** 001 L3		
O	0361 0*** 001 O	A1	0361 0*** 001 A1		
P	0361 0*** 001 P	A2	0361 0*** 001 A2		
Q	0361 0*** 001 Q	PE	0361 0*** 001 PE		
R	0361 0*** 001 R				
S	0361 0*** 001 S	+	0361 0*** 001 +		
T	0361 0*** 001 T	-	0361 0*** 001 -		
U	0361 0*** 001 U	.	0361 0*** 001 .		
V	0361 0*** 001 V	=	0361 0*** 001 =		
W	0361 0*** 001 W	*	0361 0*** 001 *		
X	0361 0*** 001 X	/	0361 0*** 001 /		
Y	0361 0*** 001 Y	⊥	0361 0*** 001 TER		
Z	0361 0*** 001 Z	~	0361 0*** 001 ALT		
		Ω	0361 0*** 001 OHM		

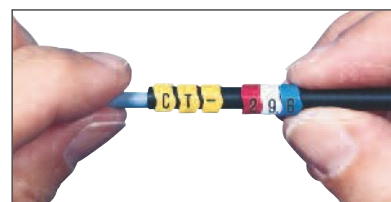


• Tiges de montage

Les tiges de montage en acier facilitent la composition et le montage des bagues PLIOTEX-V+. A chaque section de câble correspond une tige dont l'extrémité effilée permet l'extension progressive de la bague correspondante.




type	code article	pour bagues	 mm	 mm ²	
PT-V ^{plus} n°1	0361 0301 000	PT-V+ 30	2	0,2 - 0,5	1
PT-V ^{plus} n°2	0361 0302 000	PT-V+ 30 & 45	3	0,5 - 1,5	1
PT-V ^{plus} n°3	0361 0303 000	PT-V+ 45	4	0,75 - 2,5	1
PT-V ^{plus} n°4	0361 0304 000	PT-V+ 45	4,4	2,5 - 4	1
PT-V ^{plus} n°5	0361 0305 000	PT-V+ 45 & 90	4,8	4 - 6	1
PT-V ^{plus} n°6	0361 0306 000	PT-V+ 90	6,5	4 - 10	1
PT-V ^{plus} n°7	0361 0307 000	PT-V+ 90 & 150	8	16	1
PT-V ^{plus} n°8	0361 0308 000	PT-V+ 150 & 240	13	25 - 50	1
PT-V ^{plus} n°9	0361 0309 000	PT-V+ 150 & 240	14,5	50 - 70	1



• Support de cassettes nu SUCA - 350

Support en acier zingué pour le maintien des cassettes de bagues-repères PLIOTEX-V^{plus}. Pour le rangement - travail en poste - travail sur le chantier (convient également pour les bagues de repérage PLIO-V-MARKERS, PLIO-M-MARKERS M-65 et OPTO-MARKERS).

Capacité maximum : 50 cassettes PT-V^{plus} 30 ou PLIO-V-09 à V-16 ou TC-09
37 cassettes PT-V^{plus} 45 ou PLIO-V-22 à V-40 ou TC-27
27 cassettes PT-V^{plus} 90 ou PLIO-V-50 à V-65 ou M-65

type	code article	dimensions extérieures (mm)			poids g	
		longueur	largeur	hauteur		
SUCA 350	0360 0500 000	430	129	200	600	1




• Boîte de rangement pour bagues de repérage

- Rangement des bagues-repères.
- Protection des bagues.
- Prêt à l'emploi.
- Capacité de rangement variable selon la taille des bagues-repères.

Capacité maximum : 1000 bagues PLIOTEX-V+ ou PLIOTEX+ 30 par casier
400 bagues PLIOTEX-V+ ou PLIOTEX+ 45 par casier
100 bagues PLIOTEX-V+ ou PLIOTEX+ 90 par casier

Dimensions : 240 x 195 x 43 mm
Matière : polypropylène

type	code article	dimensions extérieures (mm)			poids g	
		longueur	largeur	hauteur		
BOX PSC18	0370 0910 000	240	195	43	295	1






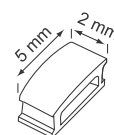
PLIOFAST

Matière : PVC souple qualité 9940
Températures d'utilisation : -20 à +90°C
Dureté Shore A : 90 ± 5
Résistance à la rupture : 25 MPa
Allongement à la rupture : 240 %
Rigidité diélectrique : 20 kV/mm
Résistivité transversale : $3 \times 10^{12} \Omega \cdot \text{cm}$
Hauteur d'impression : 3 mm

Applications : repérage des fils de 0,75 à 25 mm².



- Un type de bagues pour les 9 types de tubes-embouts.
- Possibilité de composer un repère comportant jusqu'à 6 caractères.
- Marquage avant ou après la fixation des embouts-isolés.
- Livrables en carnets de 200 repères identiques.
- Repère lisible et droit, même si le fil doit être recourbé dès sa sortie de la connexion.



code article
jaune

code article
jaune

code article
code international

code article
couleurs vierges

A	0372 0001 004 A
B	0372 0001 004 B
C	0372 0001 004 C
D	0372 0001 004 D
E	0372 0001 004 E
F	0372 0001 004 F
G	0372 0001 004 G
H	0372 0001 004 H
I	0372 0001 004 I
J	0372 0001 004 J
K	0372 0001 004 K
L	0372 0001 004 L
M	0372 0001 004 M
N	0372 0001 004 N
O	0372 0001 004 O
P	0372 0001 004 P
Q	0372 0001 004 Q
R	0372 0001 004 R
S	0372 0001 004 S
T	0372 0001 004 T

U	0372 0001 004 U
V	0372 0001 004 V
W	0372 0001 004 W
X	0372 0001 004 X
Y	0372 0001 004 Y
Z	0372 0001 004 Z
+	0372 0001 004 +
-	0372 0001 004 -
0	0372 0001 004 0
1	0372 0001 004 1
2	0372 0001 004 2
3	0372 0001 004 3
4	0372 0001 004 4
5	0372 0001 004 5
6	0372 0001 004 6
7	0372 0001 004 7
8	0372 0001 004 8
9	0372 0001 004 9

0	0372 0001 010 0
1	0372 0001 006 1
2	0372 0001 007 2
3	0372 0001 005 3
4	0372 0001 004 4
5	0372 0001 003 5
6	0372 0001 002 6
7	0372 0001 008 7
8	0372 0001 013 8
9	0372 0001 001 9
+	0372 0001 007 +
-	0372 0001 002 -

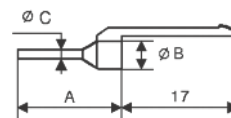
0	0372 0001 010
1	0372 0001 006
2	0372 0001 007
3	0372 0001 005
4	0372 0001 004
5	0372 0001 003
6	0372 0001 002
7	0372 0001 008
8	0372 0001 013
9	0372 0001 001








Avec les tubes embouts à languette, vous réalisez simultanément :

- **isolation** des extrémités des connecteurs.
- **optimisation** de la connexion par les tubes-embouts.
- **repérage** de votre connexion.

Matière : polyamide



type	code article	sections mm ²	coloris isolant	dimensions (mm)			
				A	ØB	ØC	
• Tubes-embouts isolés avec languette porte-repère fixe							
avec languette pour 6 repères max.							
PLIOFAST 007	0642 0020 002	0,75	bleu	13,5	3,3	1,8	1000
PLIOFAST 010	0642 0025 007	1	rouge	13,5	3,5	1,8	1000
PLIOFAST 015	0642 0030 010	1,5	noir	13,5	4	2	1000
PLIOFAST 025	0642 0035 013	2,5	gris	14,5	4,7	2,5	1000
• Tubes-embouts isolés PLIOFAST avec talon d'enclipsage							
pour languette porte-repère CA (voir ci-dessous)							
CA-042	0642 0106 005	4	orange	17,3	5,9	3,3	100
CA-062	0642 0108 003	6	vert	20	7	4	100
CA-103	0642 0109 006	10	brun	27	8,4	5	100
CA-163	0642 0110 001	16	blanc	29	9,8	6,4	100
CA-253	0642 0111 010	25	noir	30	12	8,2	100
• Languette porte-repère enclipsable pour types CA-042 à CA-253							
pour 7 repères max.							
CA-Languette	0642 0901 018	longueur : 22 mm					100
• Outil de composition							
Outil PLIOFAST	0372 0002 000						1
• Planchette de distribution							
Planchette PLIOFAST	0372 0011 000	livrée vide, en étui plastique					1




Prélever une à une les bagues-repères sur le carnet dans l'ordre inverse de lecture du repère désiré.

Mode d'emploi



Lorsque le repère est composé (maximum 6 repères), glisser l'ensemble sur la languette de l'embout.



Placer l'embout sur l'extrémité dénudée du fils à connecter. Effectuer la connexion en orientant correctement le repère.

Bagues-repères OPTO-MARKERS TC-9 pour câbles de télécommunication en fibres optiques

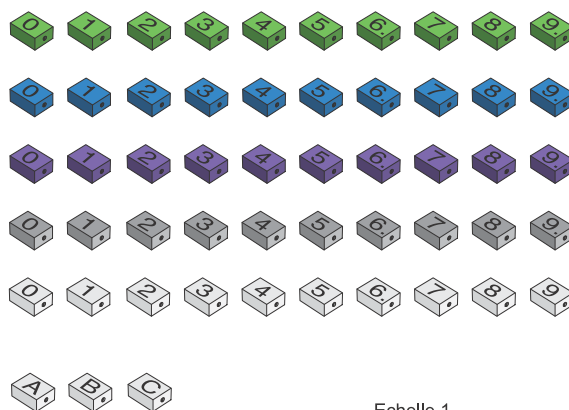




OPTO-MARKERS

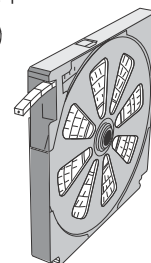


OPTO-MARKERS TC-9

Matière : PVC souple
Températures d'utilisation : -20 à +90°C
Dureté Shore A : 80 ± 3
Résistance à la rupture : 18 MPa
Allongement à la rupture : 250 %
Rigidité diélectrique : > 20 kV/mm
Tenue au feu : V0 UL94
Applications : repérage des fibres optiques 0,2 à 0,4 mm de Ø ext. avec impression des bagues sur 2 faces (sauf bagues noires).
Impression spéciale : nous consulter.



Echelle 1



Exemples de commande :

code groupe	détail article	code coloris	code repère
0363	3xxx	xxx	xxx
0363	3xxx	xxx	xxx

détail article

type	code article	dimensions mm	pour fibres Ø (mm)	bagues
TC-09	0363 0401 *** **	4 x 2,5 x 1,2	0,2 - 0,4	1000

code coloris

010	006	007	005	004	003	002	008	013	001
noir	brun	rouge	orange	jaune	vert	bleu	violet	gris	blanc

code repères

0	0363 0401 *** 0	0363 0501 010	A	0363 0401 001 A
1	0363 0401 *** 1	0363 0501 006	B	0363 0401 001 B
2	0363 0401 *** 2	0363 0501 007	C	0363 0401 001 C
3	0363 0401 *** 3	0363 0501 005		
4	0363 0401 *** 4	0363 0501 004		
5	0363 0401 *** 5	0363 0501 003		
6	0363 0401 *** 6	0363 0501 002		
7	0363 0401 *** 7	0363 0501 008		
8	0363 0401 *** 8	0363 0501 013		
9	0363 0401 *** 9	0363 0501 001		

Bagues noires :
impression blanche sur 1 face

Bagues-repères OPTO-MARKERS TC-27 pour câbles de télécommunication en fibres optiques

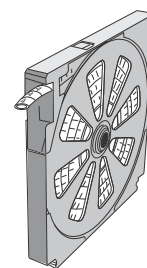



OPTO-MARKERS



OPTO-MARKERS TC-27

Matière : PVC souple qualité 9732
Températures d'utilisation : -20 à +90°C
Dureté Shore A : 80 ± 3
Résistance à la rupture : 18 MPa
Allongement à la rupture : 250 %
Rigidité diélectrique : > 20 kV/mm
Tenue au feu : V0 UL94
Applications : repérage des câbles optiques 1,6 à 2,5 mm de Ø ext. avec impression des bagues sur 2 faces (sauf bagues noires).
Impression spéciale : nous consulter.



Exemple de commande :

code groupe	détail article	code coloris	code repère
0363	0214	xxx	xxx

détail article	type	code article	dimensions mm	pour fibres Ø (mm)	bagues
TC-27		0363 0214 *** **	4 x 5,2 x 2,5	1,6 - 2,5	1000

code coloris	010	006	007	005	004	003	002	008	013	001
	noir	brun	rouge	orange	jaune	vert	bleu	violet	gris	blanc

code repères	0	0363 0214 001 0	0	0363 0214 007 0	0	0363 0214 010 0
	1	0363 0214 001 1	1	0363 0214 007 1	1	0363 0214 006 1
	2	0363 0214 001 2	2	0363 0214 007 2	2	0363 0214 007 2
	3	0363 0214 001 3	3	0363 0214 007 3	3	0363 0214 005 3
	4	0363 0214 001 4	4	0363 0214 007 4	4	0363 0214 004 4
	5	0363 0214 001 5	5	0363 0214 007 5	5	0363 0214 003 5
	6	0363 0214 001 6	6	0363 0214 007 6	6	0363 0214 002 6
	7	0363 0214 001 7	7	0363 0214 007 7	7	0363 0214 008 7
	8	0363 0214 001 8	8	0363 0214 007 8	8	0363 0214 013 8
	9	0363 0214 001 9	9	0363 0214 007 9	9	0363 0214 001 9

Bague noire :
impression blanche sur 1 face



B7/4-05



B11/1-02

