



Detectores de movimento Spectra

Características da gama



Sem fios



Com fios



Ângulo de detecção



Índice de protecção



Distância de alcance em metros*



Potência da luz



Frequência



Norma CE



Garantia

Transforme a sua iluminação exterior nova ou já existente em iluminação automática garantindo a sua segurança e conforto. A gama de detectores Spectra é adequada para corredores de estacionamento, pátios, jardins, dependências, cercas, garagens independentes ...

Os Benefícios...

- ▶ Capacidade de comutação de iluminação de filamento tungsténio ou halogéneo até 2 000 W
- ▶ Duração de iluminação regulável

Modelos com fios

- ▶ Detectores 140°, 200° e 360°
- ▶ Zona de detecção 5m a 15m conforme o modelo
- ▶ Cabeça giratória regulável e ajustável
- ▶ Temporizador: 15 seg a 15 min

Modelos sem fios

- ▶ Fácil e rápido de instalar
- ▶ Ângulo de detecção 140°
- ▶ 868MHz
- ▶ Distância de detecção 12m
- ▶ Detecção em campo livre 200m
- ▶ Cabeça giratória regulável e ajustável
- ▶ Temporizador: 15 seg a 15 min

Detectar uma presença em toda a segurança ...



Spectra

Detecção de movimentos com fios Spectra

Com Fios

L210S BLK Preto
L210S WHI Branco

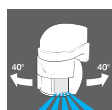


Código de barras Preto 5004100350374
Branco 5004100410214

DETECTOR 140°



- Protecção eficaz de zonas de aproximação vulneráveis
- Distância de detecção : 15 m
- Cabeça giratória regulável e ajustável



Alimentação

220-240 Vac - 50 Hz

Dimensões

102 x 70 x 100 mm

L220S BLK Preto
L220S WHI Branco

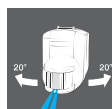


Código de barras Preto 5004100410320
Branco 5004100410412

DETECTOR 200°



- Grande ângulo de cobertura para proteger portas e janelas
- Distância de detecção : 15 m
- Cabeça giratória regulável e ajustável



Alimentação

230 Vac - 50Hz

Dimensões

100 x 95 x 73 mm

L230 BLK Preto
L230 WHI Branco

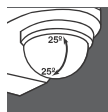
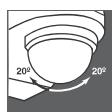


Código de barras Preto 5004100960887
Branco 5004100960870

DETECTOR 360°



- Montagem num ângulo de 110°
- Montagem em parede, tecto ou esquina (acessórios fornecidos)
- Distância de detecção : 12 m



Alimentação

230 Vac - 50Hz

Dimensões

92 x 80 x 128 mm

Características comuns a todos os modelos

- 2 zonas de detecção asseguram a fiabilidade do aparelho sem ângulos mortos
- Detector de movimentos por infravermelho passivo - detecta o movimento do calor dos corpos em zonas vigiadas e acende automaticamente a iluminação
- Cabeça giratória regulável e ajustável equipada com protecções que permitem o ajuste fácil e preciso da área a ser vigiada, evitando falsas activações devido aos vizinhos, transeuntes, o tráfego rodoviário. Basta ajustar esses componentes para reduzir o ângulo da zona de detecção e definir o espaço para monitorar
- Limitação de alarmes falsos - automaticamente reduz os falsos alarmes causados pelo vento, chuva, ramos das árvores, etc
- Os botões de comando são fáceis de usar na base do detector
- Duração da Iluminação ajustável conforme necessário (desliga-se automaticamente quando não se detecta movimento)
- A fotocélula ajustável evita o desperdício de energia durante o dia. Uma configuração simples permite que o sistema ligue quando o nível de luminosidade seleccionado é alcançado para iniciar a sua operação
- Um simples teste de movimento permite uma fácil regulação. Pode ser ligado a um interruptor interno para controlar manualmente
- Parafusos e buchas fornecidos
- Instruções de instalação detalhadas incluídas