

S19 LINOLITE / S19 STRIP-LIGHT

CODE	REF.	W	ØxL	W [⚡]	Lm	°K	ENERGY CLASS
009142	FLN 1013	13	38 x 310	54	650	2700	A



S14S CULOTS LATÉRAUX / SIDE BASES

CODE	REF.	W	ØxL	W [⚡]	Lm	°K	ENERGY CLASS
009144	FLN 1642	8	30 x 300	31	350	2700	A
009145	FLN 1644	13	30 x 500	52	620	2700	B



S14D CULOT CENTRAL / CENTRAL BASE

CODE	REF.	W	ØxL	W [⚡]	Lm	°K	ENERGY CLASS
009146	FLN 1272	8	30 x 300	31	350	2700	A
009148	FLN 1674	13	30 x 500	52	620	2700	B



R7S / R7S

CODE	REF.	W	ØxL	W [⚡]	Lm	°K	ENERGY CLASS
006801	FLR7 1010	24	43 x 70 x 118	100	1450	4000	A



DICHRO / DICHROIC REFLECTOR

CODE	REF.	W	ØxL	W [⚡]	°K
► GU10 230V					
006887	FLGU 1210	7	50 x 71	12	2 700
006888	FLGU 1211	7	50 x 71	12	4 000
006889	FLGU 1212	7	50 x 73	12	6 000
006839	FLGU 1010	9	50 x 76	20	2 700
006844	FLGU 1011	9	50 x 76	20	4 000
006843	FLGU 1111	11	50 x 76	35	4 000
009237	FLGU 1310	13	50 x 87	50	2 700
009238	FLGU 1311	13	50 x 87	50	4 000



RÉFLECTEUR / REFLECTOR

R50

CODE	REF.	W	ØxL	W	°K	ENERGY CLASS	N°
► E14 230 V							
009092	FLR 1010	7	50 x 85	25	2 700	B	1
131631	FLR 1012	7	50 x 105	25	2 700	B	2
009093	FLR 1011	7	50 x 85	25	4 000	B	1

R63

► E27 230 V							
130968	FLR 1310	9	63 x 108	40	2 700	B	3
131849	FLR 1311	9	63 x 108	40	4 000	B	3
009134	FLR 1312	11	63 x 105	45	2 700	B	3
009135	FLR 1313	11	63 x 105	45	4 000	B	3

R80

► E27 230 V							
130969	FLR 1515	13	80 x 127	50	2 700	B	3
009123	FLR 1510	15	80 x 115	60	2 700	B	4
009124	FLR 1511	15	80 x 115	60	4 000	B	4
131047	FLR 1512	20	80 x 115	75	2 700	B	5
131048	FLR 1513	20	80 x 115	75	4 000	B	5



PAR / PAR SHAPE

PAR 30

CODE	REF.	W	ØxL	W	°K	ENERGY CLASS
► E27 230 V						
131851	FLPR 1010	11	96 x 92	42	2 700	B
131852	FLPR 1011	11	96 x 92	42	4 000	B


PAR 38

► E27 230 V						
131040	FLPR 1510	20	122 x 136	60	2 700	A
009243	FLPR 1511	20	122 x 136	60	4 000	A



EXTRA-PLAT / EXTRA-FLAT SHAPE

CODE	REF.	W	ØxL	W	°K	ENERGY CLASS
► GX53 230 V						
008943	FLP 1011	6	25 x 75	25	4 000	B
127261	26 750 1002 50	Douille/Lampholder				
127262	26 750 803 80	Support à visser/Caps to screw				
127263	26 750 805 80	Serre-câble/Cord grip				



SPHÉRIQUE / ROUND

CODE	REF.	W	ØxL	W	°K	N°
► E14 230V						
131847	FLSP 1010	7	50 x 94	32	2 700	1
131848	FLSP 1011	7	50 x 94	32	4 000	1
► E27 230V						
131819	FLSP 1310	7	50 x 94	32	2 700	2
131824	FLSP 1311	7	50 x 94	32	4 000	2
► B22D 230V						
131832	FLSP 1810	7	50 x 94	29	2 700	3



GLOBE / GLOBE SHAPE

CODE	REF.	W	ØxL	W	°K
► E27 230V					
131019	FLG 1312	15	90 x 148	75	2 700
009269	FLG 1316	20	95 x 141	85	2 700
131572	FLG 1314	20	110 x 174	85	2 700
009236	FLG 1315	20	110 x 174	85	4 000



MINI STANDARD / MINI STANDARD SHAPE

CODE	REF.	W	ØxL	W	°K
► E27 230 V					
009310	FLST 1319	9	50 x 100	38	2 700
009312	FLST 1320	9	50 x 100	38	4 000
008833	FLST 1311	11	55 x 112	50	2 700
008834	FLST 1312	11	55 x 112	50	4 000
008344	FLST 1315	15	64 x 130	66	4000
► B22D 230 V					
009314	FLST 1806	9	50 x 100	40	2 700
009316	FLST 1807	9	50 x 100	40	4 000
009318	FLST 1808	11	55 x 112	50	2 700
009320	FLST 1809	11	55 x 112	60	4 000



STANDARD / STANDARD SHAPE

CODE	REF.	W	ØxL	W _{LED}	°K
► E14 230 V					
008827	FLST 1010	4	58 x 120	15	2 700
008828	FLST 1011	6	58 x 120	25	2 700
008829	FLST 1012	8	58 x 120	25	2 700
008830	FLST 1013	11	58 x 120	60	2 700
009099	FLST 1015	15	65 x 135	75	2 700
009102	FLST 1016	15	65 x 135	75	4 000
► E27 230 V					
008832	FLST 1310	6	58 x 120	25	2 700
008835	FLST 1313	11	58 x 120	48	6 000
008890	FLST 1314	15	65 x 141	64	2 700
008836	FLST 1317	18	65 x 158	77	4 000
008198	FLST 1316	20	75 x 150	85	2 700
► B22D 230 V					
008838	FLST 1810	15	65 x 141	64	2 700
009103	FLST 1811	20	75 x 150	85	2 700



MINI SPIRALE / MINI SPIRAL SHAPE

CODE	REF.	W	ØxL	W _{LED}	°K
► E14 230 V					
009260	FLH 1019	9	32 x 98	41	2 700
009262	FLH 1020	9	32 x 98	41	4 000
► E27 230 V					
009264	FLH 1021	9	32 x 96	41	2 700
009266	FLH 1022	9	32 x 96	41	4 000



SPIRALE / SPIRAL SHAPE

CODE	REF.	W	ØxL	W _{LED}	°K
► E14 230 V					
008815	FLH 1010	9	43 x 114	40	2 700
008817	FLH 1015	9	43 x 114	40	Rouge/Red
008818	FLH 1016	9	43 x 114	40	Vert/Green
008820	FLH 1018	9	43 x 114	40	Bleu/Blue
009107	FLH 1012	11	43 x 120	60	2 700
009060	FLH 1013	11	43 x 120	60	4 000
009239	FLH 1014	11	43 x 120	60	6 000
► E27 230 V					
008821	FLH 1310	11	43 x 120	60	2 700
009240	FLH 1311	11	43 x 120	60	4 000
009241	FLH 1312	11	43 x 120	60	6 000
008167	FLH 1313	15	50 x 103	75	2 700
009268	FLH 1329	15	50 x 103	75	4 000
008822	FLH 1314	15	59 x 135	75	Rouge/Red
008823	FLH 1315	15	59 x 135	75	Vert/Green
008825	FLH 1317	15	42 x 131	75	Bleu/Blue
008101	FLH 1318	20	58 x 153	100	2 700
009108	FLH 1319	20	58 x 153	100	4 000
009098	FLH 1323	24	59 x 139	100	6 000
009109	FLH 1321	25	59 x 161	100	2 700
009136	FLH 1332	35	68 x 191	130	4 000
009097	FLH 1324	45	80 x 204	135	4 000



MINI TUBE 4U / MINI 4U-TUBE

CODE	REF.	W	ØxL	W _l	°K
► E14 230 V					
009158	FLE 1021	11	48 x 110	51	2 700
009160	FLE 1022	11	48 x 110	51	4 000
► E27 230 V					
009166	FLE 1360	11	48 x 107	51	2 700
009168	FLE 1361	11	48 x 107	51	4 000
009170	FLE 1363	15	48 x 122	67	2 700
009172	FLE 1364	15	48 x 122	67	4 000
009174	FLE 1366	20	48 x 132	85	2 700
009176	FLE 1367	20	48 x 132	85	4 000
► B22D 230 V					
009188	FLE 1860	11	48 x 107	51	2 700
009190	FLE 1861	11	48 x 107	51	4 000
009192	FLE 1863	15	48 x 122	67	2 700
009194	FLE 1864	15	48 x 122	67	4 000
009196	FLE 1866	20	48 x 132	85	2 700
009198	FLE 1867	20	48 x 132	85	4 000



TUBE U / U-TUBE SHAPE

► POUR MINUTERIES / Operate on timer

CODE	REF.	W	ØxL	W _l	°K
► E14 230 V					
008628	FLE 1040	10	45 x 129	50	2 500
► E27 230 V					
008629	FLE 1332	10	45 x 120	50	2 500
008627	FLE 1333	14	45 x 126	63	2 500
009154	FLE 1042	15	48 x 126	67	2 700
008984	FLE 1334	18	45 x 140	80	2 500
009155	FLE 1044	20	48 x 137	90	2 700
009156	FLE 1046	22	52 x 171	98	2 500
► B22D 230 V					
009157	FLE 1348	14	45 x 126	63	2 500



► POUR USAGE STANDARD / For standard use

► E14 230 V					
008804	FLE 1015	9	38 x 129	40	2 700
009231	FLE 1010*	9	30 x 130	39	4 000
009077	FLE 1011*	11	40 x 122	60	2 700
008805	FLE 1016#	11	40 x 122	60	2 700
009114	FLE 1017#	11	40 x 122	60	4 000
009078	FLE 1012*	15	49 x 145	75	2 700
008806	FLE 1018	15	41 x 132	64	2 700
009115	FLE 1019#	15	49 x 145	75	4 000
009116	FLE 1020#	15	49 x 145	75	6 000
► E26 120 V					
008449	FLE 1168 US	11	42 x 129	52	2 700
008451	FLE 1575 US	15	41 x 138	69	2 700
008452	FLE 18100 US	18	42 x 154	75	2 700
► E27 12 VDC					
009232	FLE 1326	11	54 x 150	52	4 000
008618	FLE 1327	20	52 x 155	86	2 700
009233	FLE 1328	20	54 x 155	100	4 000

* Longue durée / Long life

Classe énergétique B / Energy label "B"

TUBE U (suite) / U-TUBE SHAPE (continued)

■ POUR USAGE STANDARD / For standard use



CODE	REF.	W	ØxL	W	°K
► E27 230 V					
008429	FLE 1336	7	37 x 120	30	2 700
009162	FLE 1350	9	41 x 110	41	2 700
009164	FLE 1351	9	41 x 110	41	4 000
131005	FLE 1310*	11	41 x 119	60	2 700
008430	FLE 1337	11	41 x 119	51	2 700
009079	FLE 1311*	11	41 x 119	51	4 000
008807	FLE 1338	11	41 x 119	51	4 000
008431	FLE 1339	15	41 x 134	75	2 700
008414	FLE 1340	15	41 x 134	66	4 000
009117	FLE 1341	15	49 x 145	75	6 000
008453	FLE 1331	20	53 x 175	Lumière noire / Black Light Blue	
131007	FLE 1314*	20	48 x 157	88	2 700
008432	FLE 1342	20	48 x 157	88	2 700
009081	FLE 1315*	20	48 x 157	88	4 000
008808	FLE 1343	20	48 x 157	88	4 000
009118	FLE 1344	20	49 x 162	88	6 000
131008	FLE 1316*	23	49 x 172	98	2 700
008687	FLE 1345	23	49 x 172	100	2 700
008809	FLE 1346	23	49 x 172	100	4 000
009106	FLE 1347	23	49 x 166	100	6 000

CODE	REF.	W	ØxL	W	°K
► E27 230 V (suite) / E27 230 V (continued)					
009083	FLE 1319	30	59 x 181	138	4 000
008814	FLE 1318	32	58 x 179	138	2 700
008888	FLE 1320	45	73 x 215	200	2 700
009087	FLE 1323	85	73 x 300	300	4 000
009121	FLE 1324	100	73 x 345	310	4 000
009120	FLE 1325	100	73 x 345	310	6 000
► E40 230 V					
008847	FLE 1610	60	73 x 280	2 x 150	2 700
009122	FLE 1611	100	73 x 345	2 x 200	4 000
► B22D 230 V					
009178	FLE 1814	9	41 x 110	40	2 700
009180	FLE 1815	9	41 x 110	40	4 000
008810	FLE 1810	11	41 x 118	51	2 700
009182	FLE 1816	11	41 x 118	51	4 000
008811	FLE 1811	15	41 x 134	66	2 700
009184	FLE 1817	15	41 x 134	66	4 000
008812	FLE 1812	20	48 x 156	88	2 700
009186	FLE 1818	20	48 x 156	88	4 000
008813	FLE 1813	23	49 x 166	98	2 700

* Longue durée / Long life

MINI FLAMME LISSE / MINI PLAIN CANDLE

CODE	REF.	W	ØxL	W	°K	N°
► E14 230 V						
008323	FLFL 1013	7	40 x 115	32	2 700	1
008839	FLFL 1015	9	38 x 108	38	2 700	1
009095	FLFL 1016	9	38 x 108	40	4 000	1
► E27 230 V						
009202	FLFL 1310	9	38 x 108	40	2700	2
009204	FLFL 1311	9	38 x 108	40	4000	2
► B22D 230 V						
009206	FLFL 1810	9	42 x 113	40	2700	3
009208	FLFL 1811	9	42 x 113	40	4000	3



FLAMME LISSE / PLAIN CANDLE

CODE	REF.	W	ØxL	W	°K
► E14 230 V					
008199*	FLFL 1010	3	42 x 118	15	2 700
008205	FLFL 1011	5	41 x 122	20	2 700
009094	FLFL 1012	5	37 x 110	20	4 000
008840	FLFL 1017	11	43 x 120	46	2 700



*Classe énergétique B / Energy label "B"



FLAMME TORSADÉE / TWISTED CANDLE

CODE	REF.	W	ØxL	W	°K
► E14 230 V					
008848	FLFT 1010	7	38 x 105	40	2 700
009104	FLFT 1011	7	45 x 135	40	4 000
008849	FLFT 1012	9	42 x 113	40	2 700
009119	FLFT 1013	9	42 x 113	40	4 000




FLAMME COUP DE VENT / TIP CANDLE

CODE	REF.	W	ØxL	W	°K
► E14 230 V					
009230	FLCV 1010	7	39 x 135	38	Ambre/Amber
008889	FLCV 1011	9	39 x 130	38	2 700
009091	FLCV 1012	9	39 x 130	38	4 000



TYPE S/SE / S/SE TYPE

CODE	REF.	W	ØxL	W _{LED}	°K	ENERG ^Y IIA IE IIA
► G23 2 pins						
008206	FLS 1010	7	27 x 137	40	2 700	A
130984	FLS 1011	7	27 x 137	40	4 000	B
008207	FLS 1110	9	27 x 167	60	2 700	A
130985	FLS 1111	9	27 x 167	60	4 000	A
008208	FLS 1210	11	27 x 237	75	2 700	A
130986	FLS 1211	11	27 x 237	75	4 000	A
► 2G7 4 pins						
009244	FLSE 1010	7	27 x 124	40	2 700	A
009245	FLSE 1011	7	27 x 124	40	4 000	A
009246	FLSE 1110	9	27 x 150	60	2 700	A
009247	FLSE 1111	9	27 x 150	60	4 000	A
009248	FLSE 1210	11	27 x 220	75	2 700	A
009249	FLSE 1211	11	27 x 220	75	4 000	A



TYPE D/DE / D/DE TYPE

CODE	REF.	W	ØxL	W _{LED}	°K	ENERG ^Y IIA IE IIA
► G24D1 2 pins						
008209	FLD 1010	10	27 x 110	60	2 700	A
130987	FLD 1011	10	27 x 110	60	4 000	B
008210	FLD 1110	13	27 x 137	75	2 700	A
008696	FLD 1111	13	27 x 137	75	3 000	A
130988	FLD 1112	13	27 x 137	75	4 000	A
► G24D2 2 pins						
008211	FLD 1210	18	27 x 153	100	2 700	B
130989	FLD 1211	18	27 x 153	100	4 000	A
► G24D3 2 pins						
008132	FLD 1310	26	27 x 172	150	2 700	B
008695	FLD 1311	26	27 x 172	150	3 000	B
008134	FLD 1312	26	27 x 172	150	4 000	B
► G24Q1 4 pins						
007601	FLDE 1010	10	27 x 103	60	2 700	A
007602	FLDE 1011	10	27 x 103	60	4 000	A
007603	FLDE 1110	13	27 x 131	75	2 700	A
007604	FLDE 1111	13	27 x 131	75	4 000	A
► G24Q2 4 pins						
007605	FLDE 1310	18	27 x 146	100	2 700	B
007606	FLDE 1311	18	27 x 146	100	4 000	A
► G24Q3 4 pins						
007607	FLDE 1410	26	27 x 165	150	2 700	B
007608	FLDE 1411	26	27 x 165	150	4 000	A



TYPE T/TE / T/TE TYPE

CODE	REF.	W	ØxL	W _{LED}	°K	ENERGY CLASS
► GX24D3 2 pins						
009250	FLT 1410	26	49 x 138	150	3 000	A
009251	FLT 1411	26	49 x 138	150	4 000	B
► GX24Q3 4 pins						
009252	FLTE 1510	26	49 x 131	150	3 000	A
009253	FLTE 1511	26	49 x 131	150	4 000	A
009254	FLTE 1610	32	49 x 147	150	3 000	A
009255	FLTE 1611	32	49 x 147	150	4 000	B
► GX24Q4 4 pins						
009256	FLTE 1710	42	49 x 168	200	3 000	A
009257	FLTE 1711	42	49 x 168	200	4 000	B



TYPE 2-D / 2-D SHAPE

CODE	REF.	W	ØxL	W _{LED}	°K	ENERGY CLASS
► GR8 2 pins						
008859	FL2D 1010	16	140 x 140	75	2 700	B
008860	FL2D 1011	16	140 x 140	75	3 500	B
008861	FL2D 1110	28	205 x 205	150	2 700	B
► GR10Q 4 pins						
008891	FL2D 1210	10	92 x 92	60	2 700	A
008892	FL2D 1211	10	92 x 92	60	3 500	B
008865	FL2D 1310	16	140 x 140	75	2 700	B
008864	FL2D 1311	16	140 x 140	75	3 500	A
008870	FL2D 1410	21	140 x 140	100	2 700	B
008871	FL2D 1411	21	140 x 140	100	3 500	B
008872	FL2D 1412	21	140 x 140	100	6 000	B
008862	FL2D 1510	28	205 x 205	150	2 700	A
008863	FL2D 1511	28	205 x 205	150	3 500	A
008867	FL2D 1512	28	205 x 205	150	4 000	A
008868	FL2D 1610	38	205 x 205	200	2 700	A
008869	FL2D 1611	38	205 x 205	200	3 500	A




TYPE L / L TYPE

CODE	REF.	W	ØxL	W _{LED}	°K	ENERGY CLASS
► 2G11						
008792	FLL 1010	18	44 x 217	40	2 700	B
008793	FLL 1011	18	44 x 217	40	3 000	A
008794	FLL 1012	18	44 x 217	40	4 000	A
008795	FLL 1013	18	44 x 217	40	6 000	B
008796	FLL 1110	36	44 x 411	60	2 700	A
008797	FLL 1111	36	44 x 411	60	3 000	A
008798	FLL 1112	36	44 x 411	60	4 000	B
008799	FLL 1113	36	44 x 411	60	6 000	A
008800	FLL 1210	55	44 x 533	75	2 700	A
008801	FLL 1211	55	44 x 533	75	3 000	B
008802	FLL 1212	55	44 x 533	75	4 000	A
008803	FLL 1213	55	44 x 533	75	6 000	B



TUBE FLUO HAUT RENDEMENT IRC > 80 / TRIPHOSPHOR TUBE, CRI > 80

CODE	REF.	W	ØxL	°K
► G5 -T5				
007580	FL 0841 C	8	16 x 288	2 700
007695	F14 T5 WW	14	16 x 549	3 000
007694	F14 T5 CW	14	16 x 549	4 000
007693	F14 T5 DL	14	16 x 549	6 500
007697	F21 T5 CW	21	16 x 849	4 000
007696	F21 T5 DL	21	16 x 849	6 500
007699	F28 T5 DL	28	16 x 1149	6 500
007703	F35 T5 CW	35	16 x 1149	4 000
007708	F39 T5 DL	39	16 x 849	6 500
007711	F54 T5 CW	54	16 x 1149	4 000
007716	F80 T5 WW	80	16 x 1449	3 000
007715	F80 T5 CW	80	16 x 1449	4 000
► G13 -T8				
007566	FL 1521 C	15	26 x 438	4 000
007565	FL 1511 C	15	26 x 438	6 500
007535	FL 1007 C	18	26 x 590	3 000
007536	FL 1006 C	18	26 x 590	4 000
007537	FL 1155 C	18	26 x 590	6 500
007591	FL 1160 C	30	26 x 895	3 000
007567	FL 1159 C	30	26 x 895	4 000
007568	FL 1158 C	30	26 x 895	6 500
007538	FL 1100 C	36	26 x 1200	3 000
007539	FL 1009 C	36	26 x 1200	4 000
007540	FL 1156 C	36	26 x 1200	6 500
007541	FL 1103 C	58	26 x 1500	3 000
007542	FL 1102 C	58	26 x 1500	4 000
007589	FL 1157 C	58	26 x 1500	6 500



TUBE FLUO STANDARD IRC > 66 / STANDARD FLUO TUBE, CRI > 66

CODE	REF.	W	ØxL	°K	ENERGIE
► G5-T5					
131938	F4 T5 CW K	4	16 x 136	4 000	B
130908	F6 T5 CW K	6	16 x 212	4 000	B
130909	F8 T5 CW K	8	16 x 288	4 000	B
007754	F13 T5 CW K	13	16 x 517	4 000	A
► G13 -T8					
007647	FL 1120	10	26 x 345	4 000	A
007649	FL 1041 C	18	26 x 590	2 900	A
007669	FL 1061 C	58	26 x 1500	2 900	A



CIRCLINE HAUT RENDEMENT IRC > 80 / TRIPHOSPHOR CIRCLINE TYPE, CRI > 80

CODE	REF.	W	ØxL	°K
► G10Q-TR				
007557	FL 1483	22	30 x 216	4 000
007558	FL 1484	22	30 x 216	6 500
007560	FL 1486	32	30 x 307	4 000
007561	FL 1487	32	30 x 307	6 500
007563	FL 1489	40	30 x 409	4 000
007564	FL 1490	40	30 x 409	6 500

